

Bernardo MSB 320 H Halbautomatische Metallbandsägen [B04-1220XL]

9.660,00€



Diese Metallbandsägen sorgen für eine erhöhte Wirtschaftlichkeit durch ihre halbautomatische Funktionsweise. Durch den schwenkbaren Schraubstock sind Gehrungsschnitte bis 45° möglich. Durch die robuste und vibrationsfreie Bauweise sind diese Maschinen für Werkstätten, Reparaturbetriebe und Werkzeugbau optimal geeignet.

Technische Daten:

Schnittbereich rund 90°	320 mm
Schnittbereich flach 90°	400 x 220 mm
Schnittbereich vierkant 90°	320 mm
Schnittbereich rund 45°	280 mm
Schnittbereich flach 45°	280 x 200 mm
Schnittbereich vierkant 45°	260 x 260 mm
Arbeitshöhe	650 mm
Sägebandabmessung	3660 x 27 x 0,9 mm
Schnittgeschwindigkeit, stufenlos	20 - 100 m/min
Kühlmittelpumpe	120 W
Motorleistung	1,5 kW
Maschinenabmessung (L x T x H)	1850 x 850 x 1250 mm
Gewicht ca.	600 kg

Beschreibung:

- Schwenkbarer Schraubstock für Gehrungsschnitte bis 45°
- Seriennäßig mit Rollbock zum Bearbeiten von langen Werkstücken
- Robuste und vibrationsfreie Bauweise durch den Einsatz hochwertiger Materialien
- Optimale Schnittergebnisse durch stufenlos einstellbare Schnittgeschwindigkeit

MASCHINEN

- Verwindungsfreier, stark dimensionierter sägearm für präzise Schnittergebnisse
- Automatische Endabschaltung nach Materialdurchschnitt
- Stabiler Sägerahmen, dadurch ruhiger und vibrationsfreier Lauf
- Automatische Bandbruchkontrolle stoppt die Maschine bei Sägebandriss
- Kugelgelagerte Sägebandführung und Spänebürste für optimale Schnittergebnisse

Lieferumfang:

- Sägeband
- Werkstückanschlag
- Manometer für die Bandspannung
- Schnellspannschraubstock
- Kühlmiteleinrichtung
- Hydraulik-Absenkyylinder
- Motorschutzschalter
- Automatische Bandbruchkontrolle
- Automatische Endabschaltung
- Rollbock

Lieferbares Sonderzubehör:

B07-1505 RB 1000 A

B07-1510 RB 2000 A

B07-1515XL RB 3000 A

B47-1270 Sägeband BiFlex 3660 x 27 x 0,9 - Vario 4/6 ZpZ

B47-1271 Sägeband BiFlex 3660 x 34 x 0,9 - Vario 4/6 ZpZ

B07-1461 RB 4 - 1000

B07-1462 RB 7 - 2000

B07-1463XL RB 10 - 3000

B07-1464XL RB 13 - 4000


B07-1466 LS 1 für RB 4 - 1000

B07-1462 RB 7 - 2000


weitere Produktbilder:



Die dynamisch ausgewuchteten Laufräder aus Grauguss sorgen für einen ruhigen Lauf.




0/4/04-1220xl_2.jpg



Der serienmäßige Rollbock erleichtert das Bearbeiten von langen Werkstücken.



Ergonomisch angebrachter Schaltkasten an der Vorderseite der Maschine für komfortables Arbeiten.



Die massive, beidseitig auf das Werkstück einstellbare Sägebandführung mit Kugellager sorgt für optimale Schnittergebnisse.



Optional mit hydraulischer Sägebandspannung lieferbar.