

Bernardo CBS 280 G Doppelsäulen-Gehrungsbandsäge [B04-1728XL]

8.040,00€

7.549,00€

Die Doppelsäulen-Gehrungsbandsäge CBS 280 G hat den wesentlichen Vorteil, dass die Zustellung des Sägerahmens über eine präzisionsgeschliffene Säulenführung erfolgt. Dadurch eignet sich diese Maschine ideal zum Bearbeiten von Blöcken aus Vollmaterial. Zum Schneiden von Gehrungen kann der Sägebügel von 0° bis 45° in jedem gewünschten Winkel eingestellt werden.

Technische Daten:

Schnittbereich rund 90°	280 mm
Schnittbereich flach 90°	320 x 280 mm
Schnittbereich quadrat 90°	280 x 280 mm
Schnittbereich rund 45°	170 mm
Schnittbereich quadrat 45°	170 x 170 mm
Schnittbereich flach 45°	170 x 280 mm
Arbeitshöhe	670 mm
Sägebandabmessung	3625 x 27 x 0,9 mm
Schnittgeschwindigkeiten	27 / 45 / 69 m/min
Kühlmittelpumpe	0,045 kW
Motorleistung Hydraulikpumpe	0,55 kW
Motorleistung	3,0 kW
Maschinenabmessung (L x T x H)	1740 x 1180 x 1540 mm
Gewicht ca.	670 kg

Beschreibung:

- Zum Schneiden von Profilen, Rohren, Vollmaterialien aus Eisen und NE-Materialien
- Der Antrieb erfolgt über einen Keilriemenantrieb mit 3 Schnittgeschwindigkeiten (27 / 45 / 69 m/min)
- Vibrationsarmer Lauf durch robuste Doppelsäulenführung und schwerem Maschinenkörper
- Hydraulischer Schraubstock für einfaches Klemmen des Werkstückes
- Verwindungsfreier, stark dimensionierter Sägearm aus Sphäroguss
- Automatische Endabschaltung nach Materialdurchschnitt, Sägebügel fährt in die einstellbare Höhe zurück
- Kugelgelagerte Sägebandführung mit Schnellverstellung zum Anpassen an die Werkstückbreite garantiert ein optimales Arbeitsergebnis
- Einstellbarer Hydraulikzylinder zur Auflagedruckregulierung des Sägebügels
- Robuste und schwingungsfreie Bauweise für professionellen Einsatz
- Für Gehrungsschnitte kann der Sägebügel bis 45° geschwenkt werden

Lieferumfang:

- Sägeband
- Hydraulischer Schraubstock
- Kühlmittleinrichtung
- Hydraulik-Absenckzylinder
- Arbeitsleuchte
- Motorschutzschalter
- Schnittdruckregulierung
- Automatische Bandbruchkontrolle
- Automatische Endabschaltung
- Werkstückauflage

MASCHINEN

Lieferbares Sonderzubehör:

B07-1510 RB 2000 A

B07-1515XL RB 3000 A

B47-10451 Sägeband BiFlex 3625 x 27 x 0,9 - Vario 4/6 ZpZ








B07-1462 RB 7 - 2000

B07-1463XL RB 10 - 3000

B07-1467 LS 2 für RB 7 - 2000

B07-1463XL RB 10 - 3000

weitere Produktbilder:



MASCHINEN

