

## Bernardo KBR 100 x 2000 Duo Bandschleifmaschinen [B05-1312]

2.034,00€

**1.953,00€**

Die KBR 100 x 2000 DUO ist eine multifunktionelle Schleifmaschine zum Rohr- und Profildenschleifen an der Vorderseite, zum Schleifen von Kanten, Flächen und zum Rundscheifen an der Rückseite sowie zum Planschleifen auf der Maschinenoberseite.

### Technische Daten:

|                                |                      |
|--------------------------------|----------------------|
| Bandabmessung                  | 100 x 2000 mm        |
| Bandgeschwindigkeit            | 15 / 30 m/sek.       |
| Schleifdurchmesser             | 20 - 76 mm           |
| Schlittenverstellung           | 30° - 90°            |
| Planschleiftisch               | 400 x 100 mm         |
| Kontaktscheibe Ø x B           | 195 x 100 mm         |
| Absauganschluss Ø              | 2 x 75 mm            |
| Drehzahl                       | 1420 / 2660 U/min    |
| Motorleistung                  | 2,5 / 3,3 kW (400 V) |
| Maschinenabmessung (B x T x H) | 750 x 1400 x 1200 mm |
| Gewicht ca.                    | 148 kg               |

### Beschreibung:

- Gleichbleibende Bandspannung durch federbelastete Spanneinrichtung
- Serienmäßig mit Rundscheifeinrichtung für Schleifdurchmesser von diam. 20 - 76 mm
- Schnelle und einfache Einstellung des gewünschten Schleifwinkels
- Graphitbelag auf der Planschleiffläche erhöht die Gleiteigenschaften des Schleifbandes
- Großdimensionierte Planschleiffläche mit Schutzabdeckung
- Langsame Bandgeschwindigkeit (15 m/sek.) optimal zum Schleifen von Edelstahl und Aluminium
- Bedienerfreundlicher Bandwechsel, schnell und unkompliziert
- Schnelles und einfaches Wechseln der Schleifrollen ohne Werkzeug
- Verschiedenste Schleifwinkel von 30° bis 90° problemlos möglich

## MASCHINEN

- Kürzere Bearbeitungszeiten im Vergleich zum Fräsen


### Lieferumfang:

- Schleifband K 36
- Gummierte Schleifwalze
- 1 Stk. Schleifrolle für 1 1/4" Rohr (42/44 mm Rohr)
- 2 Stk. Aufklappbare Schutzscheiben
- Schleif- und Auflagetisch
- 2 x Staubabsaugstützen diam. 75 mm
- 2 Stk. Späneauffangbehälter
- Graphitbelag
- Motorschutzschalter


### weitere Produktbilder:



0/5/05-1312\_2.jpg




Erweiterter Einsatzbereich durch die 400 x 100 mm große Planschleiffläche



Kombinierter Schraubstock zum Spannen von  
Rohren und Profilen



Schwenkbare Schleifeinrichtung von 30° bis  
90°



Kombinierter Schraubstock zum Spannen von  
Rohren und Profilen



Schwenkbare Schleifeinrichtung von 30° bis  
90°