

Bernardo Classic 2500 C Formatkreissägen [B09-1170BXL]

5.508,00€

5.178,00€

Die Kreissäge Classic 2500 C mit schwenkbarem Sägeblatt entspricht sämtlichen Anforderungen des modernen Handwerks und ist die ideale Maschine für den kostenbewussten Klein- und Mittelbetrieb. Sowohl die robuste Konstruktion als auch die großzügige Dimensionierung der Maschine bietet beste Arbeitsbedingungen beim Zuschneiden von Massivholz oder großen Platten, auch Dekorplatten können mit Hilfe des Vorritzers (Standard) mühelos bearbeitet werden.

Technische Daten:

Tischabmessung	935 x 620 mm
Formattisch	2500 x 370 mm
Besäumlänge	2500 mm
Max. Sägeblattdurchmesser	315 x 30 mm
Max. Schnitthöhe 90° / 45°	90 / 65 mm
Schnittbreite am Parallelanschlag	1295 mm
Tischhöhe	850 mm
Tischverlängerung	600 x 615 mm
Tischverbreiterung	900 x 600 mm
Auslegertisch mit Rolle	1210 x 860 mm
Drehzahl Hauptsägeblatt	4000 / 6000 U/min
Drehzahl Vorritzsägeblatt	8000 U/min
Vorritzsägeblatt	120 x 20 mm
Absauganschluss Ø	100 mm
Motor-Abgabeleistung S1 100%	4,0 kW (5,5 PS)

MASCHINEN

Motor-Aufnahmeleistung S6 40%	5,5 kW (7,5 PS)
Vorritzmotorleistung	0,75 kW
Spannung	400 V
Maschinenabmessung (B x T x H)	2660 x 3460 x 1520 mm
Gewicht ca.	650 kg

Beschreibung:

- Aluminium-Formatschiebeschlitten mit gehärteten Führungsleisten
- Zum Auflegen von größeren Platten serienmäßig mit Tischverbreiterung und -verlängerung ausgestattet
- Stabiler Auslegertisch zum Bearbeiten von großen und schweren Platten ohne zusätzliche Hilfe
- Leistungsstarker Antriebsmotor gewährleistet auch bei längerem Betrieb eine optimale Schnittleistung
- Bedienerfreundliches Ablesen der gewünschten Gradeinstellung direkt am Handrad
- Vorritzaggregat mit eigenem Antrieb im Lieferumfang enthalten
- Ausziehbarer Teleskopanschlag (bis 3100 mm), am Auslegertisch vorne und hinten montierbar
- Stabiles Sägeaggregat garantiert vibrationsfreies und präzises Arbeiten
- Maschinenkörper bestehend aus einer verwindungssteifen Stahl-Graugusskombination
- Abklappbarer Parallelanschlag mit stabiler 40 mm Rundstangenführung

Lieferumfang:

- Sägeblattschutzhaube mit Einlaufrolle
- Gehrungsanschlag
- Besäumschuh
- Tischverbreiterung
- Ausziehbarer Teleskopanschlag
- Längs-Anschlagklappen
- Auslegertisch mit Rolle
- Schiebestock
- Vorritzaggregat mit unabhängigem Motor
- Bedienwerkzeug

Lieferbares Sonderzubehör:

B12-2066 DC 500 E - 400 V

B18-1004 Vorritzssägeblatt 120 x 20, Z24

B17-1653 3-tlg. Sägeblattset 315 mm, im Alukoffer

B12-1077 PU-Spiralabsaugschlauch diam. 100 mm (6 m)

B12-1150 Einschaltautomatik ALV 10

B09-1425 Exzenterspanner für Classic / Topcut

B09-1425A Pneumatik-Spannvorrichtung für Classic 2500 C

B18-1001A HM-Kreissägeblatt 300 x 3,2 x 30 mm - Z96

B12-1069 PVC-Spiralabsaugschlauch diam. 100 mm (4 m)

B12-1070 PVC-Spiralabsaugschlauch diam. 100 mm (10 m)



weitere Produktbilder:

Abbildung mit optional erhältlicher pneumatischer Spannvorrichtung.




0/9/09-1170XL_2.jpg_1.jpg



Parallelanschlag mit Schnell- und Feineinstellung für Schnittbreiten bis 1200 mm.

MASCHINEN




Der stufenlos schwenkbare (2 x 45°) Teleskopanschlag kann wahlweise vorne oder hinten am Besäumrahmen montiert werden.



Zum Schneiden von großen Teilen wird der Parallelanschlag einfach abgeschwenkt.



Bedienerfreundliche Höhen- und Seiteneinstellung des Vorritzers.



Stabiles Sägeaggregat mit beidseitig geführten Schwenkelementen aus Grauguss